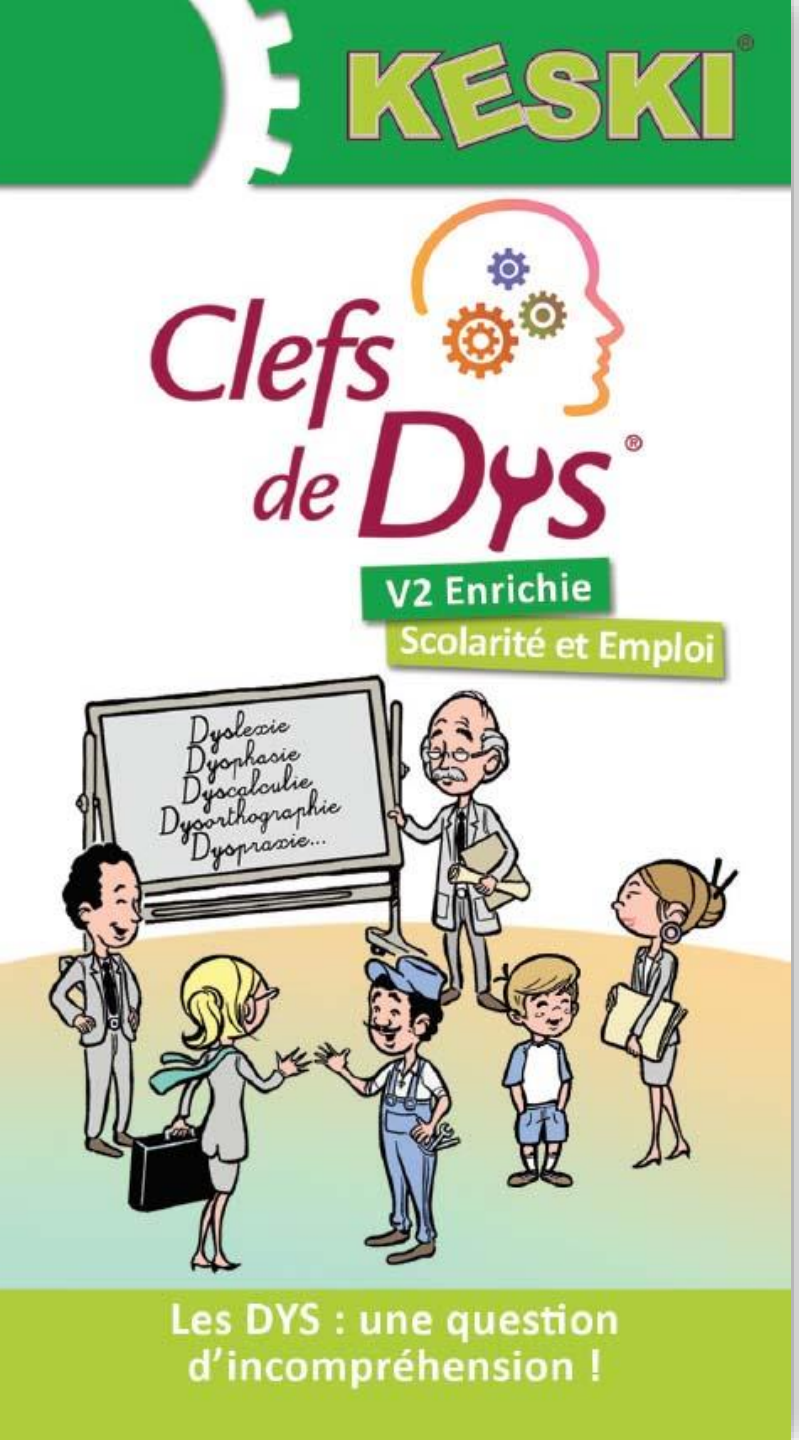

UN OUTIL PEDAGOGIQUE DE SENSIBILISATION AUX TROUBLES DYS

Cet outil **ludique**, **expérientiel** et **convivial** est conçu selon un **processus pédagogique** qui amène les participants à :

- Prendre conscience des difficultés qu'entraînent les troubles DYS
- Mieux comprendre leurs manifestations et leurs impacts
- Réfléchir aux méthodes qui peuvent faciliter le quotidien des personnes DYS à l'école ou au travail
- Interroger les comportements adaptés dans la relation

Un jeu co-construit avec la FFDYS*

*La Fédération Française des DYS regroupe les associations qui œuvrent pour soutenir les personnes porteuses de troubles DYS. Elle est l'interlocuteur institutionnel des pouvoirs publics.

CONCEPT du JEU

47 cartes pour aborder les troubles DYS en QUESTIONS et en IMAGES

>> 16 **cartes informations** génériques sur les troubles DYS
>> 31 **cartes spécifiques** propres aux **6 familles de troubles** abordées :

- dyslexie/dysorthographie
- dyspraxie
- dysgraphie
- dysphasie
- TDA/H
- Mnésie

Pédagogie

Pour chaque famille de trouble :
>> une carte **Action** qui permet d'expérimenter les difficultés auxquelles sont confrontées les personnes DYS,
>> une carte **Signe** qui interroge sur les manifestations du trouble,
>> une carte **Impact** qui permet d'appréhender les conséquences du trouble dans la vie quotidienne,
>> une carte **Scolarité** qui questionne sur les attitudes et aménagements adaptés pour la scolarité,
>> une carte **Emploi** qui apporte une réflexion sur les conditions de travail qui peuvent faciliter le quotidien d'une personne DYS.

EXEMPLE cartes INFORMATION

KESKI®

>> recto un quiz illustré

>> verso la réponse et un apport d'informations

Parmi les sujets abordés :

Définition des troubles DYS, origines des troubles, diagnostic, prise en charge, estime de soi, adaptations mises en place par les personnes DYS, idées reçues, etc…



EXEMPLE famille

Action

Signe

Impact

Scolarité

Emploi

LES + DU JEU

>> UN OUTIL ECLAIRANT
afin de mieux appréhender un handicap invisible souvent incompris

>> POUR FACILITER LA RELATION
en faisant quelques minutes l'expérience d'être une personne avec un trouble DYS

>> AVEC DES PISTES CONCRETES SUR LA SCOLARITE ET LE CONTEXTE PROFESSIONNEL
concernant les aides et compensations à mettre en place pour faciliter le quotidien

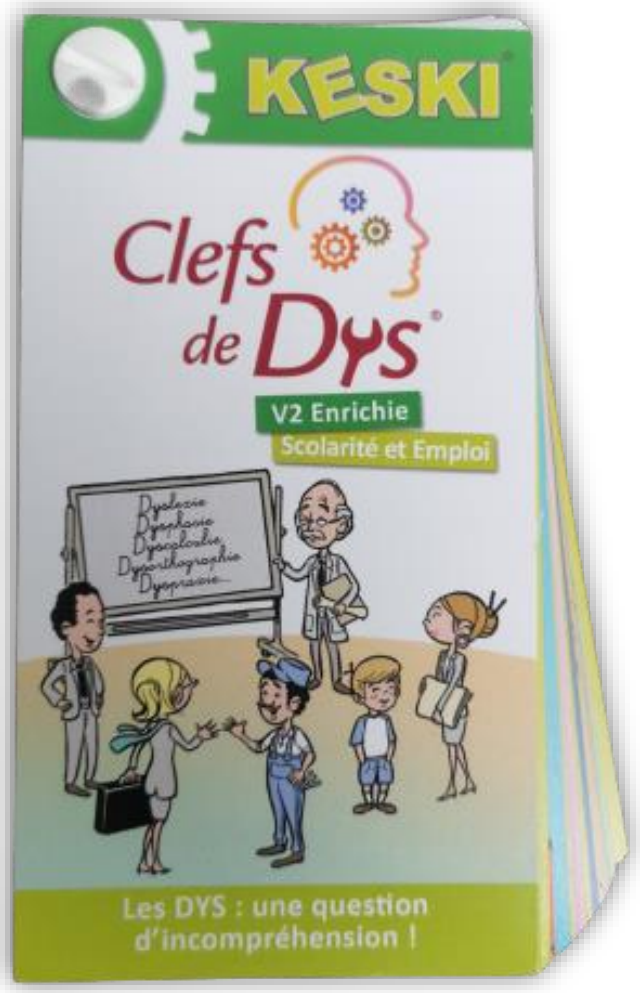

DÉCLINAISONS

>> DEPLIANT

un mémo reprenant l'essentiel, à remettre aux participants pour poursuivre la sensibilisation et les rendre AMBASSADEURS du sujet

> personnalisable à vos couleurs et votre contexte



>> ATELIER AUTONOME

une mallette contenant 43 fiches plastifiées, issues du jeu de cartes à afficher ou à disposer, pour animer une sensibilisation sur le thème des TROUBLES DYS

KESKI peut vous ACCOMPAGNER

EN ANIMANT votre atelier sur les troubles DYS

Un ou plusieurs animateur(s) KESKI peuvent animer un atelier de sensibilisation aux troubles DYS à partir de ce jeu ou d'autres supports comme l'Atelier Autonome, notre Quiz DYS en présentiel ou distanciel.

>> Contactez-nous pour un devis personnalisé

EN FORMANT vos collaborateurs, managers, services des Ressources Humaines

Sur 1 journée, nous proposons des formations :

- Les troubles DYS, savoir adapter sa pédagogie aux différents troubles
- Travailler avec une personne ayant un trouble DYS

>> Voir notre catalogue de formations

Les CLEFS de DYS chez nos clients

KESKI®

VINCI

INRA

Unilever

VEOLIA

AIR FRANCE

MAIF

HopToys

SNCF

DHL Supply Chain

SAFRAN

SOGETI

MINISTÈRE DE LA JUSTICE
Liberté
Égalité
Fraternité

AIRBUS

EDF

HANDIEM
Handicap Entreprises du Médicament

AVIVA

Rhodia

et bien d'autres…

Une question ? Envie d'en savoir plus ?

(version personnalisée, adaptation à vos problématiques, conception et animation de votre événement de sensibilisation)

N'hésitez pas à nous contacter !

Anne-Laure CARPIER-RUEL
06 73 49 60 69

Claire CLARA
06 17 28 61 99

contact@keski.fr – www.keski.fr